

# KiVa Õpilasküsitlus 2018

## Tagasiside: Saarema Ühisgümnaasium

### Kuidas tõlgendada KiVa õpilasküsitluse tulemusi:

**Kõik koolid** viitab kõigi Eesti KiVa koolide õpilaste vastustele.

**Meie kool** kirjeldab teie kooli õpilaste vastuseid.

Vastuseid kirjeldatakse eraldi 1.-6. klassi ja 7.-9. klassi kohta, mõne küsimuse puhul ka iga klassi kohta. Juhime tähelepanu, et mõnesid küsimusi küsiti ainult 4.-9. klassi õpilastelt.

Õpilased vastasid küsitlusele konfidentsiaalselt. Juhul kui mõnest klassist vastas vaid üks õpilane, siis tema vastused kustutakse. Põhjused on järgmised:

1. See õpilane võidakse ära tunda.
2. Keegi võis vastates nalja teha. Sellised vastused moonutavad tulemusi.

**Palun kontrollige** et teie koolist vastanud õpilaste arv on sarnane tegeliku õpilaste arvuga. Mida lähemal need teineteisele on, seda usaldusväärsemad on tulemused.

Juhul kui vastajate arv koolis (või mõnel aastal) on madal, on tulemused madala usaldusväärsusega.

Liiga suur vastajate arv on ka ohumärk. Mõni õpilane võis vastata mitu korda ja see suurendab vastajate arvu. Mida väiksem kool, seda suurem mõju igal vastusel kokkuvõtivatele protsentidele ja keskmistele on.

**Pea meeles**, et *kiusamise all kannatamine* ja *teiste kiusamine* muutub koos vastajate vanusega, mis toob kaasa täiendava väljakutse tulemuste tõlgendamisel:

1. **Vanusest tingitud vähenemine kiusamise all kannatamises** on alg- ja põhikoolis tavapärane.
2. Kuid, **teiste kiusamine väheneb** kuskil 12. eluaastani ja pärast seda hakkab taas sagenema.

### Kuidas tulemusi kasutada:

- Tulemuste arutamine kogu kooli personaliga on vajalik.
- Soovitame oma kooli tulemusi esitleda ka lapsevanematega kohtumisel.

Juhul, kui on väga vähe vastajaid, ei ole soovitatav klassipõhiseid andmeid avalikult esitleda. See on vajalik individuaalse õpilase tuvastamise vältimiseks.

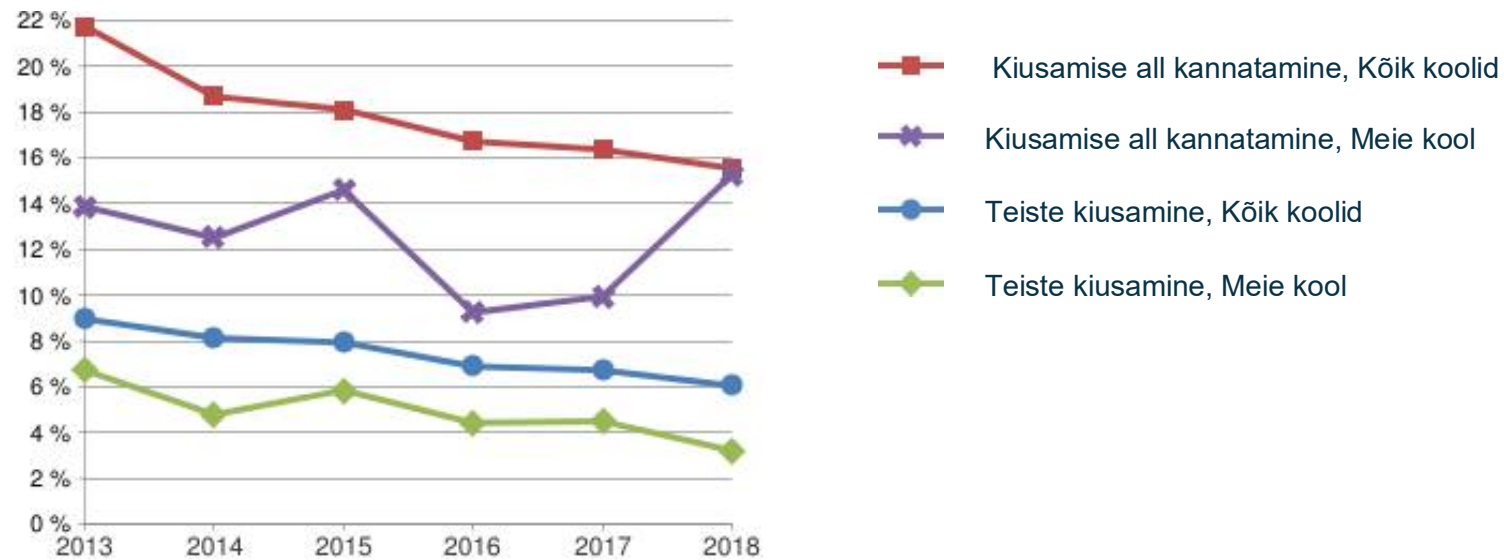
# Osalejate arv 2018

## Osalejate arv teie koolis iga klassiastme kohta

	1	2	3	4	5	6	Kõik klassiastmed
<b>Tüdruk</b>	27	26	27	11	26	24	141
<b>Poiss</b>	15	22	16	11	24	20	108
<b>Kokku</b>	42	48	43	22	50	44	249

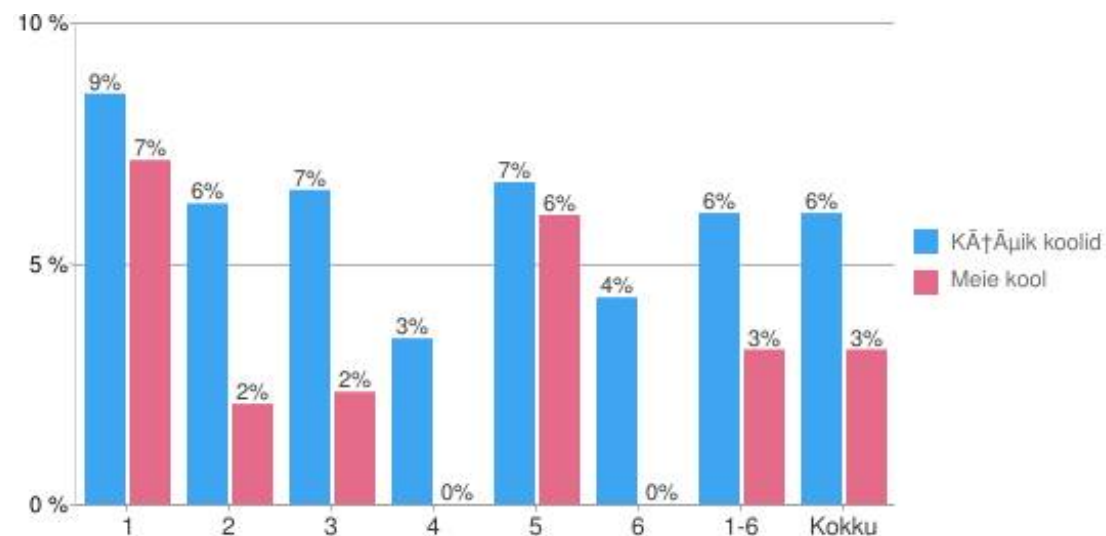
## Kiusamine ja kiusamise ohvriks olemine 2013–2018

Õpilaste arv 1.-6. klassis kes on kiusanud teisi või keda ennast on kiusatud *2 kuni 3 korda kuus või sagedamini*



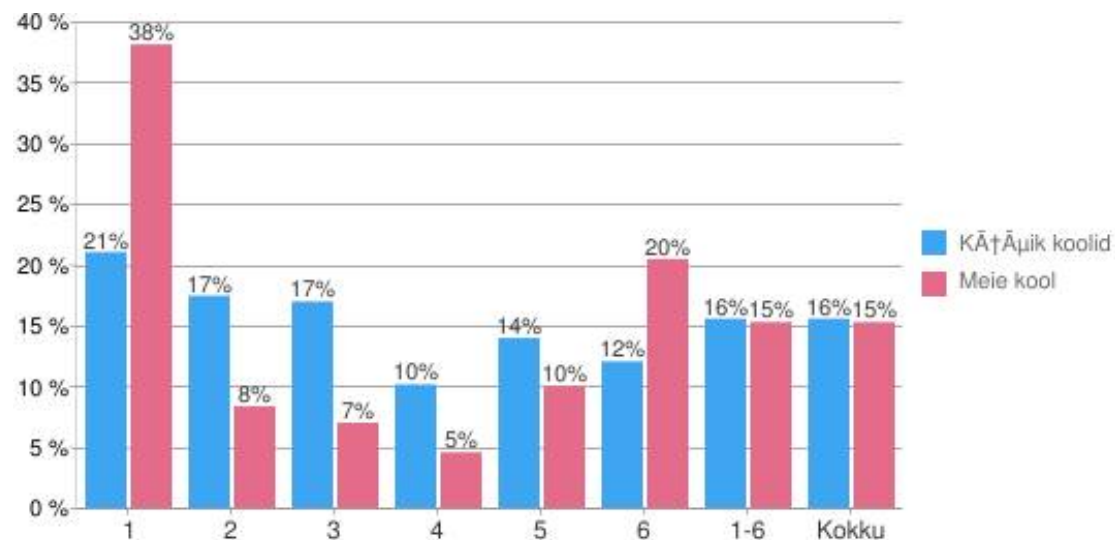
# Kiusamine ja kiusamise ohvriks olemine 2018

Õpilaste arv igas klassiastmes, kes on teisi kiusanud 2 või 3 korda kuus või sagedamini



**Andmed küsimuse kohta:** "Kui tihti oled viimase paari kuu jooksul koolis mõnd kaasõpilast kiusanud?" Variandid: "Ma ei ole viimase paari kuu jooksul kedagi kiusanud", "Ainult üks või kaks korda", "2 või 3 korda kuus", "Umbes kord nädalas" või "Mitu korda nädalas".

Õpilaste arv igas klassiastmes, keda on kiusatud 2 või 3 korda kuus või sagedamini



**Andmed küsimuse kohta:** "Kui tihti on Sind koolis viimase paari kuu jooksul kiusatud?" Variandid: "Mind ei ole viimase paari kuu jooksul kiusatud", "Ainult üks või kaks korda", "2 või 3 korda kuus", "Umbes kord nädalas" või "Mitu korda nädalas".

# Kiusatud õpilastest teie koolis 2018

## Nendest õpilastest, keda on kiusatud 2 või 3 korda kuus või sagedamini

23 1.-3. klassis,  
15 4.-6. klassis ja  
0 7.-9.klassis vastasid, et neid on kiusatud **umbes 6 kuud või kauem**.

**Andmed küsimuse kohta:** Küsimust "Kui kaua on Sind kiusatud?" küsiti ainult neilt õpilastelt, kes märkisid, et neid on kiusatud vähemalt 2 kuni 3 korda kuus. Variandid: "Nädal või kaks", "1 kuu", "Umbes 6 kuud", "1 aasta" või "mitu aastat".

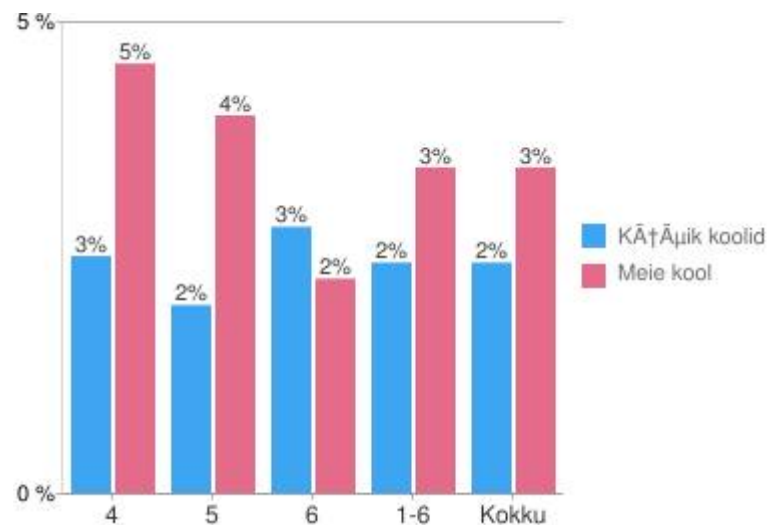
## Nendest õpilastest, keda on kiusatud 2 või 3 korda kuus või sagedamini

12 1.-3. klassis,  
4 4.-6. klassis ja  
0 7.-9.klassis vastasid, et nad **ei ole kiusamisest kellelegi rääkinud**.

**Andmed küsimuse kohta:** Küsimust "Kas oled viimase paari kuu jooksul kellelegi rääkinud, et Sind kiusatakse?" küsiti ainult neilt õpilastelt, kes märkisid, et neid on kiusatud vähemalt 2 kuni 3 korda kuus. Variandid: "Ei, ma ei ole kellelegi rääkinud" või "Jah, ma olen kellelegi rääkinud".

# Küberkiusamine 2018

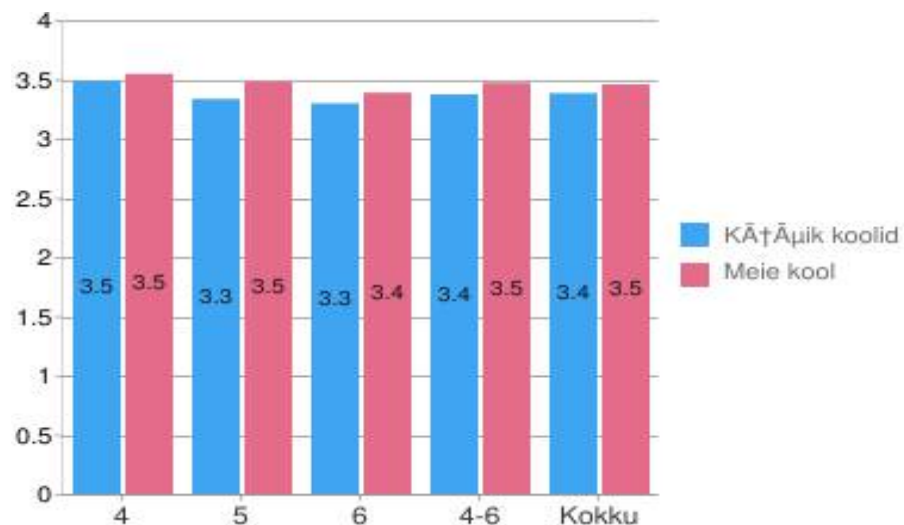
## Õpilaste arv igas klassiastmes, keda on kiusatud interneti kaudu 2 kuni 3 korda kuus või sagedamini



**Andmed küsimuse kohta:** "Kas Sind on viimase paari kuu jooksul interneti kaudu kiusatud?" Variandid: "Mind ei ole viimase paari kuu jooksul interneti kaudu kiusatud", "Ainult üks või kaks korda", "2 või 3 korda kuus", "Umbes kord nädalas" või "Mitu korda nädalas".

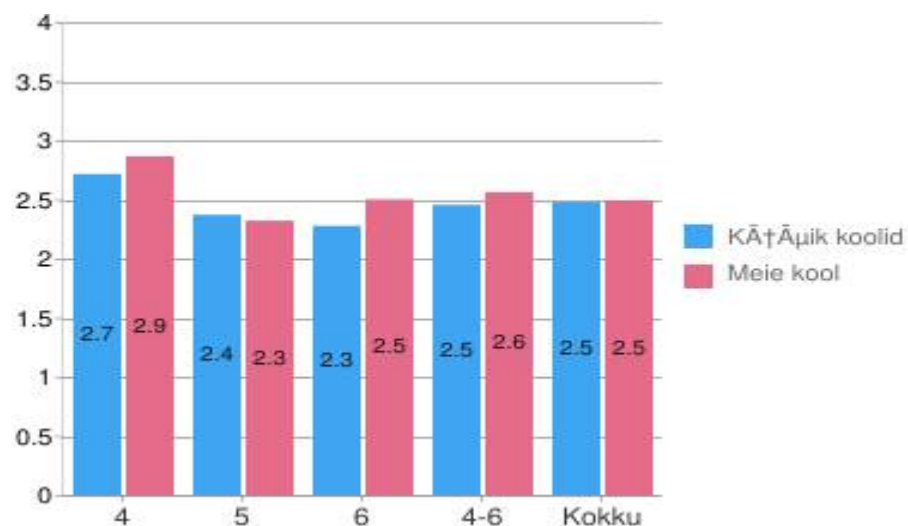
# Õpetaja hoiakud ja kiusamisvastane tegevus 2018

Õpilaste arvamused nende õpetaja hoiakutes kiusamise suhtes (mida kõrgem arv, seda rohkem kiusamise vastasena õpetajat tajutakse)



**Andmed küsimuse kohta:** "Mida Sinu arvates Sinu õpetaja kiusamisest mõtleb?" Variandid: 0 = "Minu õpetaja mõtleb, et kiusamine on hea asi", 1 = "Minu õpetaja ei hooli, kas lapsi kiusatakse või mitte", 2 = "Ma ei tea", 3 = "Minu õpetaja arvab, et kiusamine on halb", 4 = "Minu õpetaja arvab, et kiusamine on täiesti vale"

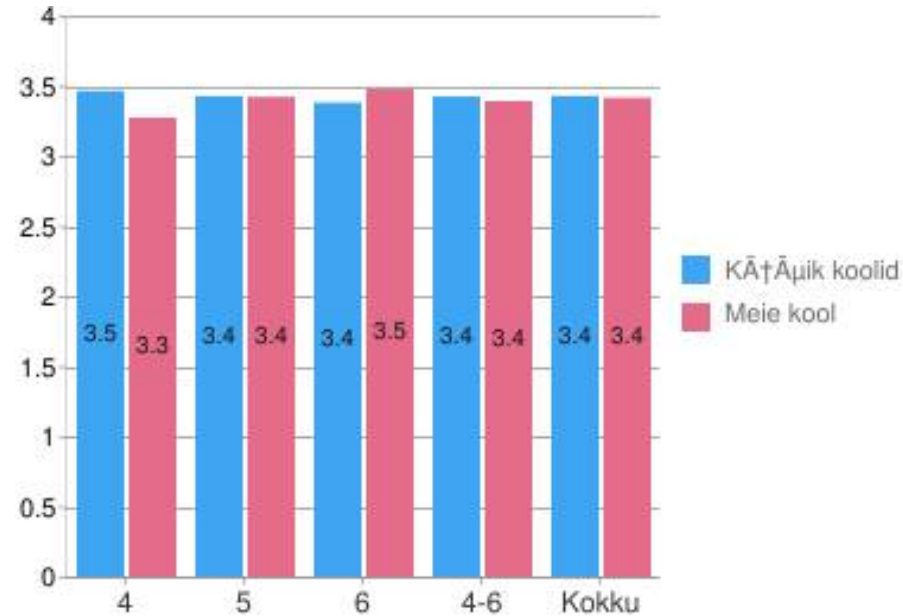
Õpilaste kogemused sellest, kui palju õpetaja on teinud, et vähendada kiusamist (mida kõrgem arv, seda rohkem on õpetaja õpilaste arvates teinud)



**Andmed küsimuse kohta:** "Kui palju on sinu õpetaja alates eelmisest sügisest teinud, et kiusamist teie klassis vähendada?" Variandid: 0 = "Väga vähe või üldse mitte midagi", 1 = "Üsna vähe", 2 = "Midagi on teinud", 3 = "Palju", 4 = "Väga palju"

## Lapsevanemate hoiak 2018

Õpilaste arvamused nende lapsevanemate (hooldajate) hoiakutest kiusamise suhtes (mida kõrgem arv, seda rohkem kiusamise vastasena õpetajat tajutakse)



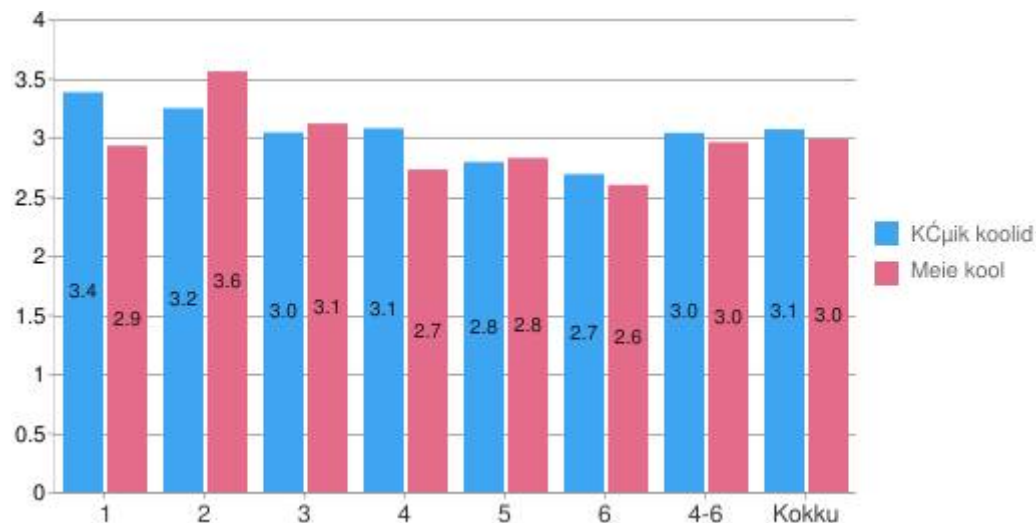
**Andmed küsimuse kohta:** "Mida arvavad sinu vanemad (või hooldajad) kiusamisest?" Variandid: 0 = "Nad arvavad, et kiusamine on hea asi", 1 = "Nad ei hooli, kas last kiusatakse või mitte", 2 = "Ma ei tea", 3 = "Nad arvavad, et kiusamine on halb", 4 = "Nad arvavad, et kiusamine on täiesti vale"

# Õhkkond 2018

Õpilaste arvamused nende kooli/klassi õhkkonna kohta (mida suurem number, seda parem õhkkond)

**Andmed küsimuse kohta:** Järgmiste küsimuste keskmine tulemus: 1) "Tunnen ennast koolis turvaliselt", 2) "Teiste aitamine on meie klassis tavapärane", 3) "Ma olen oma klassis õnnelik" ja 4) "Mulle meeldib kooli õhkkond". 5-palline skaala 0 = "Ma ei nõustu üldse", 4 = "Ma nõustun täielikult"

Õpilaste poolt tajutud aktsepteeritus kooli/klassi poolt (mida suurem arv, seda positiivsem taj).  
Õpilaste arvamused nende kooli/klassi õhkkonna kohta (mida suurem number, seda parem õhkkond)

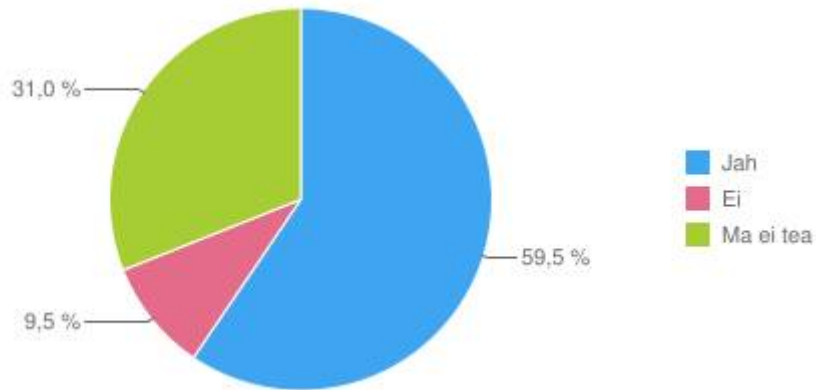


**Andmed küsimuse kohta:** Järgmiste küsimuste keskmine tulemus: 1) "Ma tunnen, et mind sallitakse koolis sellisena nagu ma olen", 2) "Ma olen oma klassikaaslastele vastuvõetav sellisena nagu ma olen" ja 3) "Meie koolis on teistest erinev olemine heaks kiidetud". 5-pallisel skaalal 0 = "Ma ei nõustu üldse", 4 = "Ma nõustun täielikult"

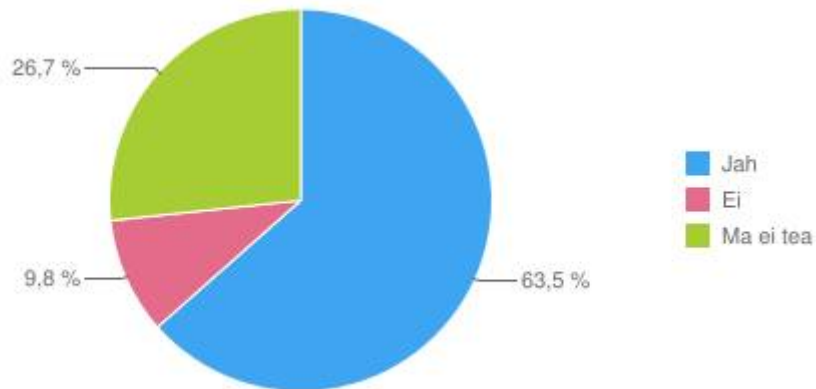
# Võrdne kohtlemine 2018

Kas kooli personal kohtleb kõiki võrdselt?

## Meie kool, Klassid 4-6



## Kõik koolid, Klassid 4-6



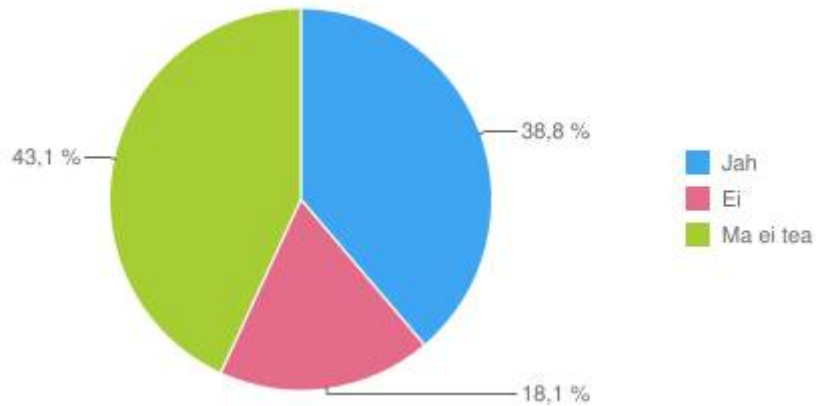
**Andmed küsimuse kohta:** "Ma tunnen, et meie kooli töötajad kohtlevad kõiki võrdselt hoolimata nende soost, seksuaalsest sättumusest, nahavärvist, rahvusest, usust, füüsilistest või vaimsetest omadustest (näiteks erinevused välimuses, riietuses, liikumises või käitumises)"



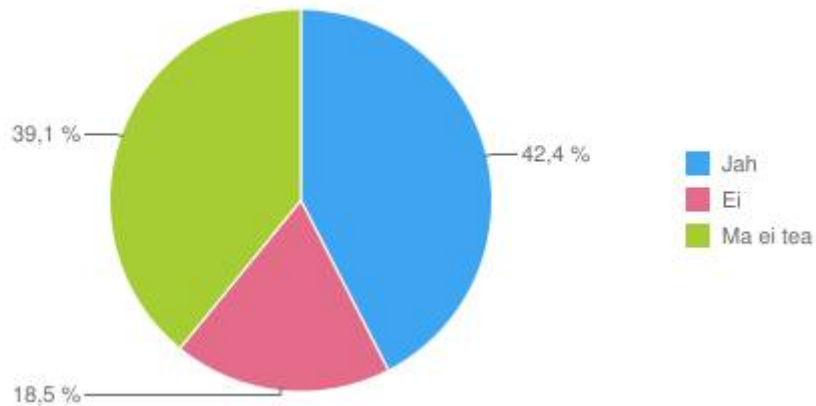
# Võrdne kohtlemine 2018

Kas õpilased kohtlevad üksteist võrdselt?

Meie kool, Klassid 4-6



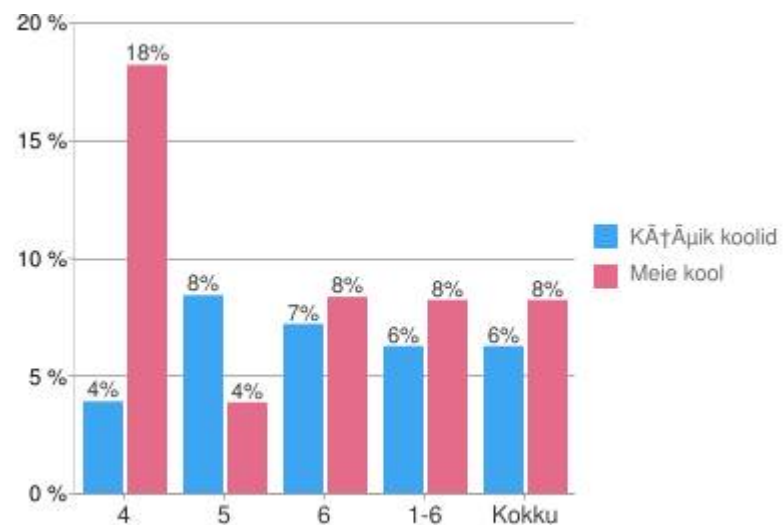
Kõik koolid, Klassid 4-6



**Andmed küsimuse kohta:** "Ma tunnen, et meie kooli õpilased kohtlevad kõiki võrdselt hoolimata nende soost, seksuaalsest sättumusest, nahavärvist, rahvusest, usust, füüsilistest või vaimsetest omadustest (näiteks erinevused välimuses, riietuses, liikumises või käitumises)"

# Kogemused seksuaalse ahistamisega 2018

Protsent tüdrukutest, kellele on koolis öeldud ebameeldivaid märkusi või mõnitatud seoses nende keha või seksuaalsusega 2 kuni 3 korda kuus või rohkem



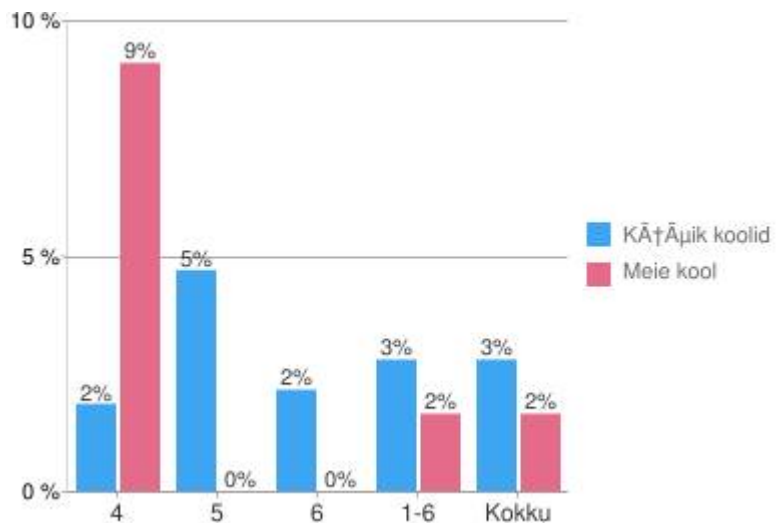
Protsent poistest, kellele on koolis öeldud ebameeldivaid märkusi või mõnitatud seoses nende keha või seksuaalsusega 2 kuni 3 korda kuus või rohkem



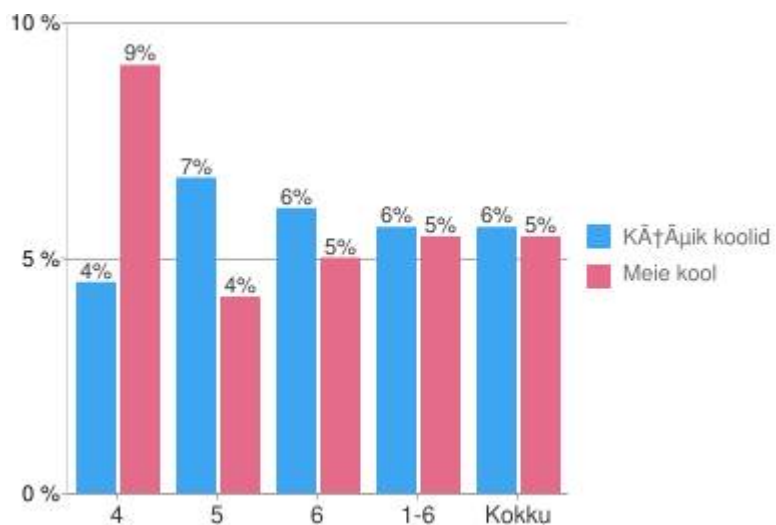
**Andmed küsimuse kohta:** Kas viimase paari kuu jooksul on koolis Sulle öeldud ebameeldivaid märkusi või narritud seoses Sinu keha või seksuaalsusega? Variandid: 0 = "Üldse mitte viimase paari kuu jooksul", 1 = "Ainult üks või kaks korda", 2 = "2 kuni 3 korda kuus", 3 = "Umbes kord nädalas", 4 = "Mitu korda nädalas"

# Kogemused seksuaalse ahistamisega 2018

Protsent tüdrukutest, kes on kogunud ebamugavust või ärevust põhjustanud füüsilisi lähenemiskatseid või puudutusi 2 kuni 3 korda kuus või rohkem



Protsent poistest, kes on kogunud ebamugavust või ärevust põhjustanud füüsilisi lähenemiskatseid või puudutusi 2 kuni 3 korda kuus või rohkem

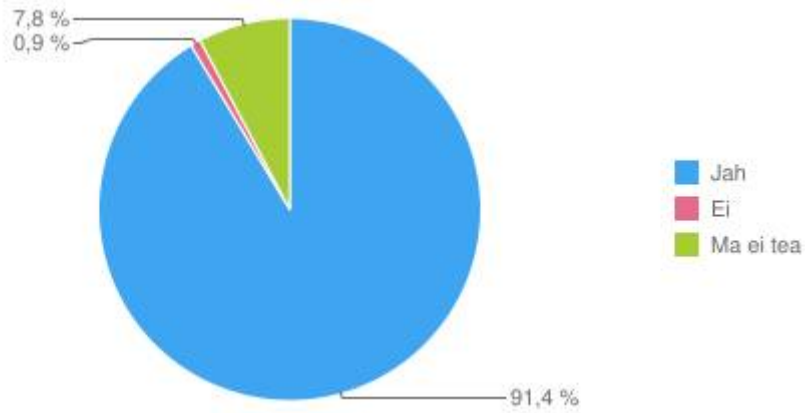


**Andmed küsimuse kohta:** Kas viimase paari kuu jooksul on koolis Sulle füüsiliselt lähenetud või puudutatud viisil, mis pani Sind tundma ebamugavust ja ärevust? Variandid: 0 = “Üldse mitte viimase paari kuu jooksul”, 1 = “Ainult üks või kaks korda”, 2 = “2 kuni 3 korda kuus”, 3 = “Umbes kord nädalas”, 4 = “Mitu korda nädalas”

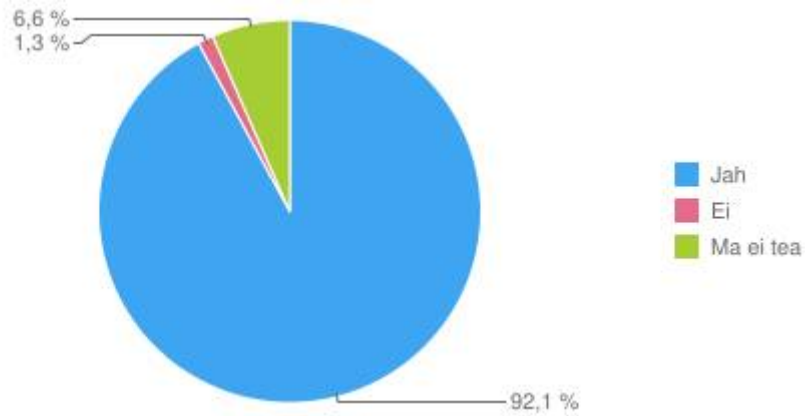
# KiVa programm meie koolis 2018

Õpilaste teadlikkus sellest, kas nende kool osaleb KiVa programmis

## Meie kool, Klassid 4-6



## Kõik koolid, Klassid 4-6



**Andmed küsimuse kohta:** "Kas sinu kool osaleb KiVa programmis?"

# KiVa tunde 2018

Õpilaste protsent, kes vastas, et nende klassis on sel õppeaastal tehtud KiVa tunde.



Andmed küsimuse kohta: "Kas sinu klassis on sellel õppeaastal toimunud KiVa tunde?"

Õpilaste protsent, kes vastas, et on mänginud KiVa arvutimängu (4.-6. klass) või käinud KiVa Tänaval (7.-9. klass) tundide ajal või väljaspool kooli

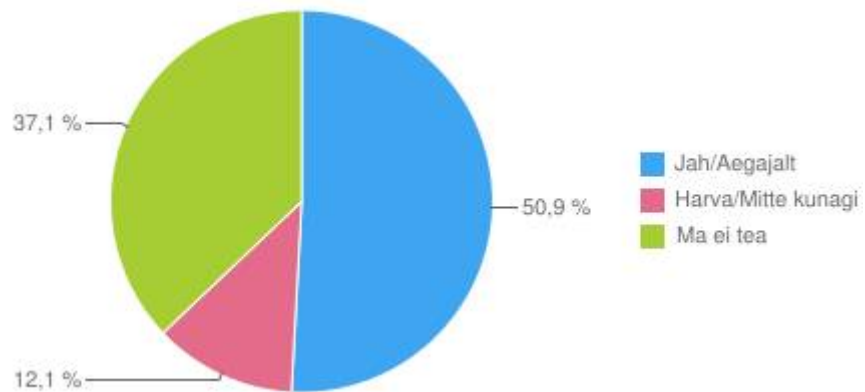


Andmed küsimuse kohta: "Millistel aegadel oled sel õppeaastal mänginud KiVa arvutimängu? Kui soovid, võid valida mitu vastust." Variandid: "Tundide ajal", "Väljaspool kooli" ja "Ma ei ole KiVa arvutimängu mänginud" / "Ma ei ole külastanud KiVa Tänavat".

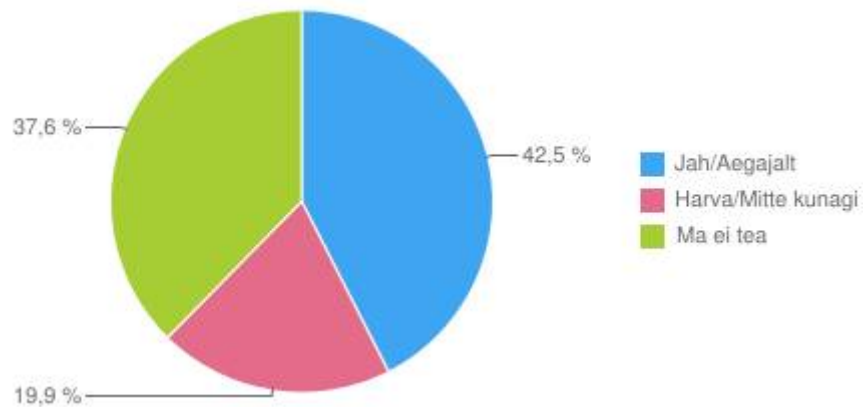
# Teadlikkus KiVa tiimist 2018

## Õpilaste teadlikkus KiVa tiimi olemasolust

### Klassid 4-6



### Klassid 4-6 Kõik koolid



**Andmed küsimuse kohta:** "Osades koolides on grupp täiskasvanuid (mõnikord kutsutakse neid KiVa meeskonnaks), kes kuuldes kiusamisjuhtumist kutsuvad kiusamise ohvri ja kiusajad vestlusele. Kas nii tehakse ka sinu koolis?"

## On kutsutud vestlusele 2018

On kutsutud vestlusele (õpilaste hinnang)

	Kõik koolid		Meie kool	
	4-6	Kõik klassiastmed	4-6	Kõik klassiastmed
Mind ei ole vestlusele kutsutud	76,38 %	76,38 %	77,59 %	77,59 %
Mind on vestlusele kutsutud, kuna mind kiusati	11,15 %	11,15 %	12,93 %	12,93 %
Mind on vestlusele kutsutud, kuna ma ise kiusasin kedagi	7,33 %	7,33 %	6,03 %	6,03 %
Mind on vestlusele kutsutud, kuid ma ei tea, miks	7,91 %	7,91 %	5,17 %	5,17 %

## Vestluste tulemuslikkus 2018

Vestluste mõjud kiusamise ohvritele

	Kõik koolid		Meie kool	
	4-6	Kõik klassiastmed	4-6	Kõik klassiastmed
Minu olukord ei muutunud. Minu kiusamine jätkus	20,92 %	20,92 %	6,67 %	6,67 %
Pärast vestlust kiusati mind vähem või kiusamine lõppes täielikult	73,53 %	73,53 %	80,00 %	80,00 %
Pärast vestlust kiusati mind rohkem	5,56 %	5,56 %	13,33 %	13,33 %

## Vestluste mõjud kiusajatele

	<b>Kõik koolid</b>		<b>Meie kool</b>	
	<b>4-6</b>	<b>Kõik klassiastmed</b>	<b>4-6</b>	<b>Kõik klassiastmed</b>
<b>Olukord ei muutunud, ma jätkasin kiusamist</b>	8,96 %	8,96 %	0,00 %	0,00 %
<b>Pärast vestlust kiusasin vähem või lõpetasin kiusamise täielikult</b>	85,07 %	85,07 %	71,43 %	71,43 %
<b>Pärast vestlust kiusasin rohkem.</b>	5,97 %	5,97 %	28,57 %	28,57 %