

## Kokkuvõte õpilaste rahuloluküsitlusest 5. -12. klassis

Küsitlus läbi viidud 15. - 30. apr 2013

Vastanuid kokku 188, (umbes 40% küsitluse sihtrühmast)

5. kl - 47

6. kl - 18

8. kl - 18

9. kl - 17

10. kl - 30

11. kl - 11

12. kl - 47

Vastanute hulgas tüdrukuid 103, poisse 85

### Suhted koolis

Väiteid hinnati järgmiselt:

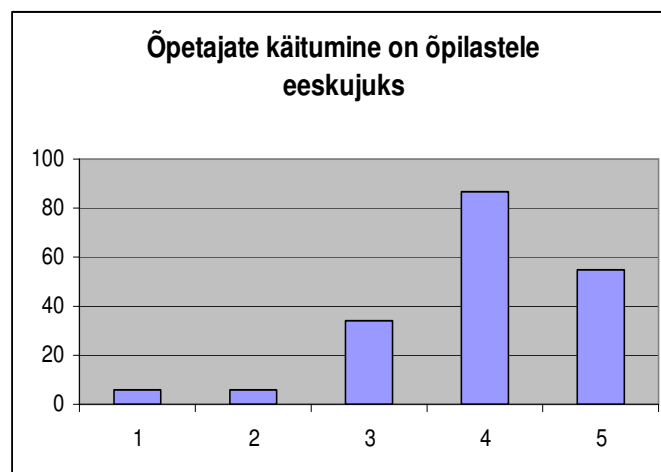
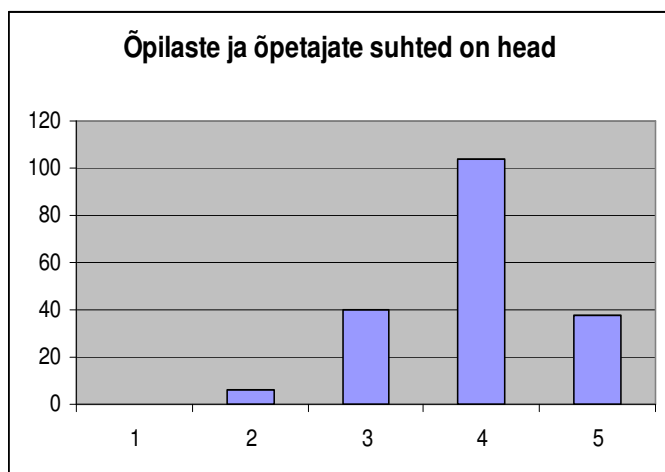
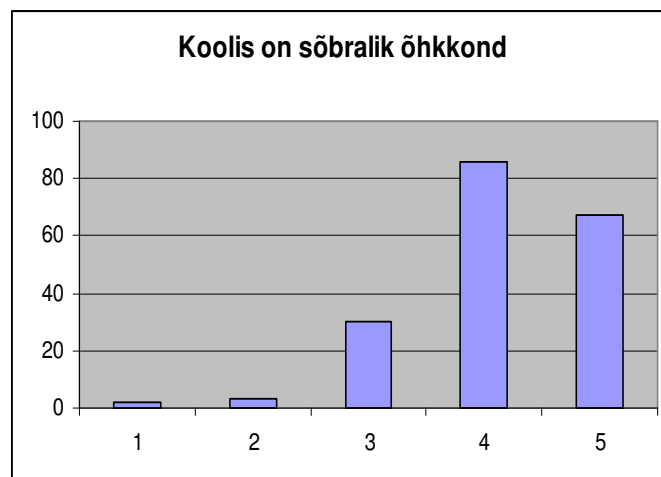
1 – ei ole üldse nõus

2 – pigem ei ole nõus

3 - nii ja naa

4 - pigem nõustun

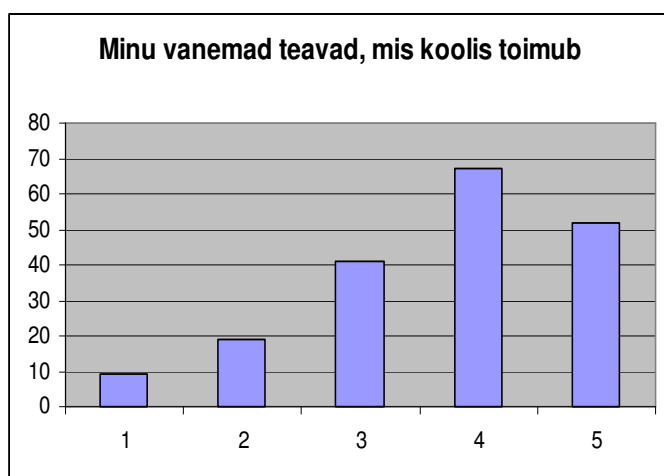
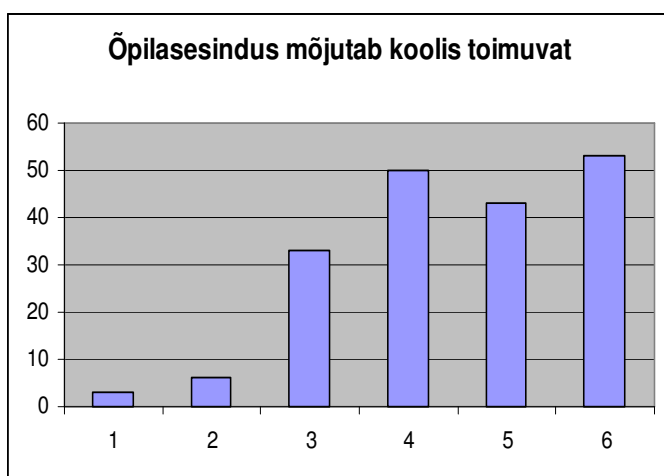
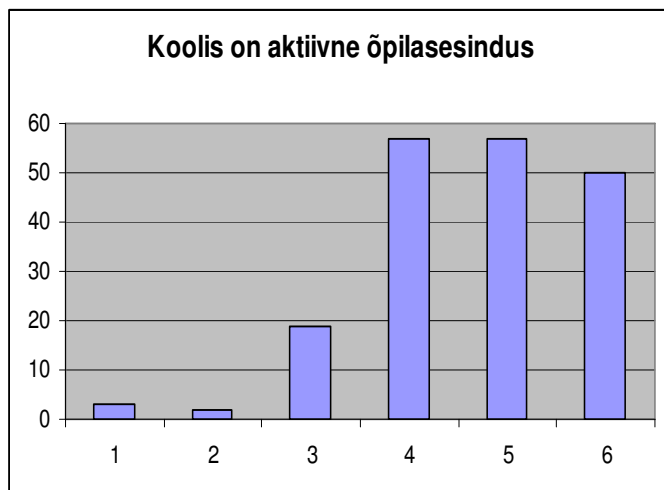
5 – täiesti nõus



## Info liikumine koolis

Väiteid hinnati järgmiselt:

- 1 – ei ole üldse nõus
- 2 – pigem ei ole nõus
- 3 - nii ja naa
- 4 - pigem nõustun
- 5 – täiesti nõus
- 6 - ei oska öelda



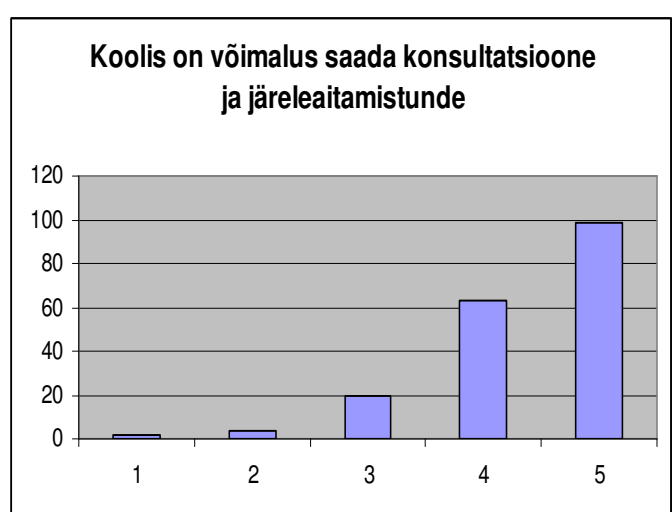
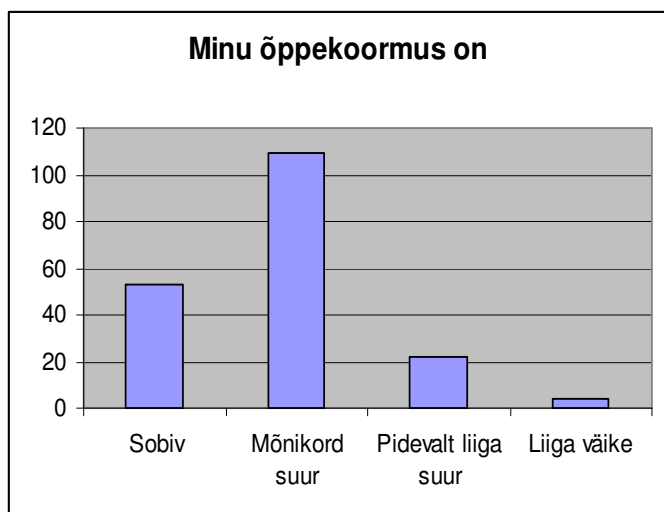
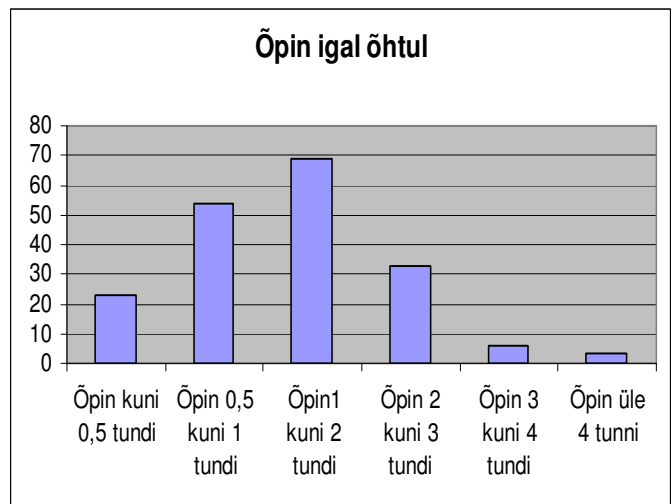
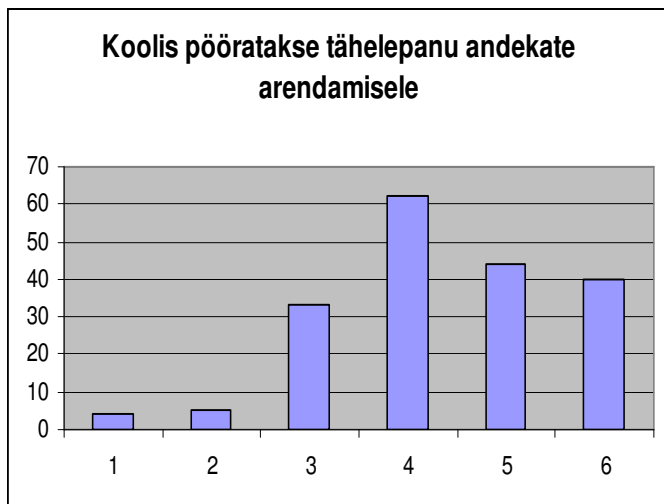
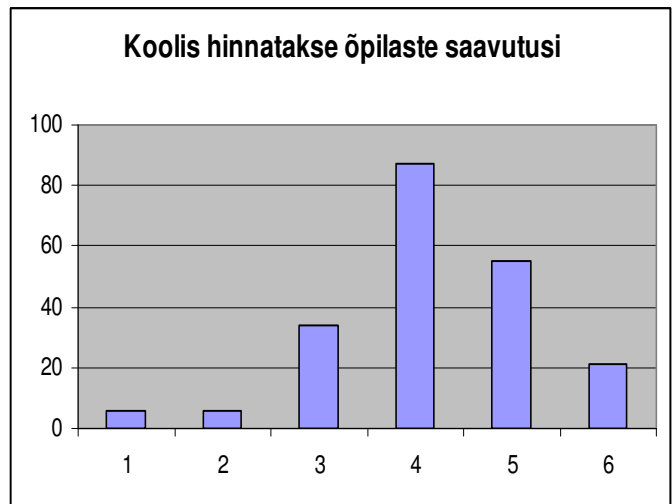
## Koolis toimuva kohta saan infot:

	Mitte kunagi	pigem ei	nii ja naa	pigem jah	alati
Kooli juhtkonnalt	38	49	51	35	15
Klassijuhatajalt	2	6	26	59	95
Kooli kodulehelt	13	22	38	72	43
Infolehest	45	34	34	47	28
Infostendidelt	27	41	44	56	20
e-koolist	22	25	29	52	60
Klassivanemalt	38	34	51	44	21
Aineõpetajatelt	2	24	58	69	35
Mujalt	38	34	51	44	21

## Õppetöö läbiviimine

Väiteid hinnati järgmiselt:

- 1 – ei ole üldse nõus
- 2 – pigem ei ole nõus
- 3 - nii ja naa
- 4 - pigem nõustun
- 5 – täiesti nõus
- 6 - ei oska öelda



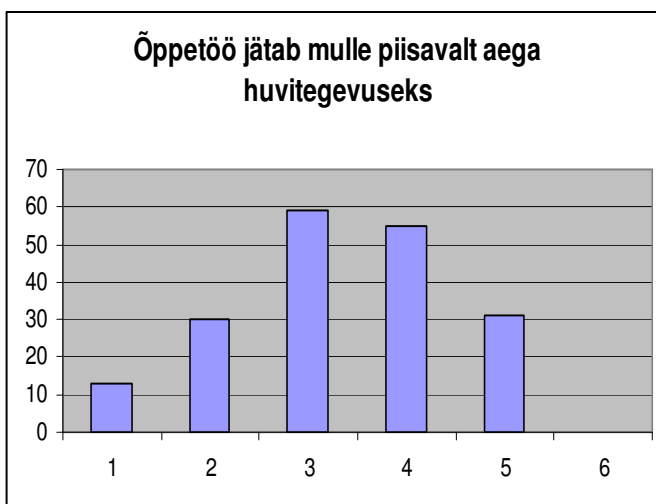
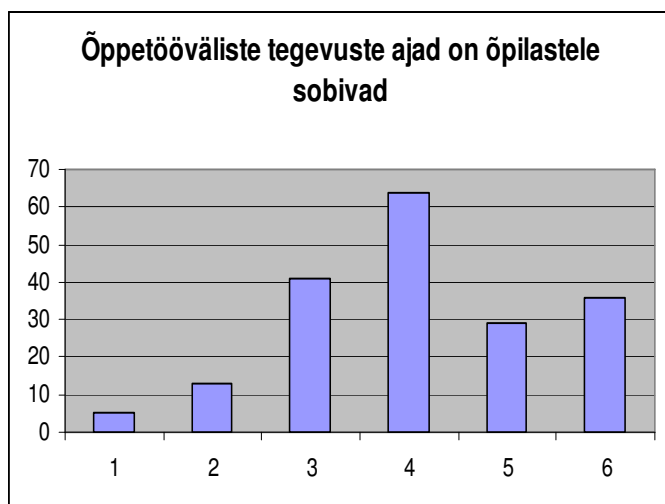
## Oma kooliedukust hinnati järgmiselt

Koolis läheb hästi	-	78
Koolis läheb nii ja naa	-	62
Võiks paremini minna	-	48

## Õpilaste arenguvõimalused väljaspool õppetööd

Väiteid hinnati järgmiselt:

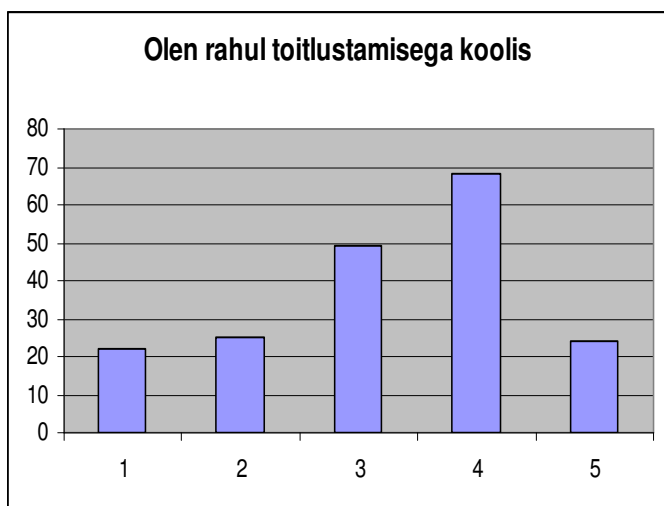
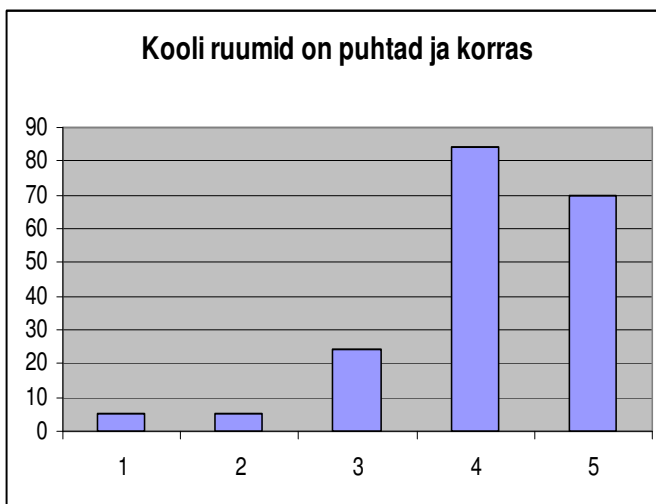
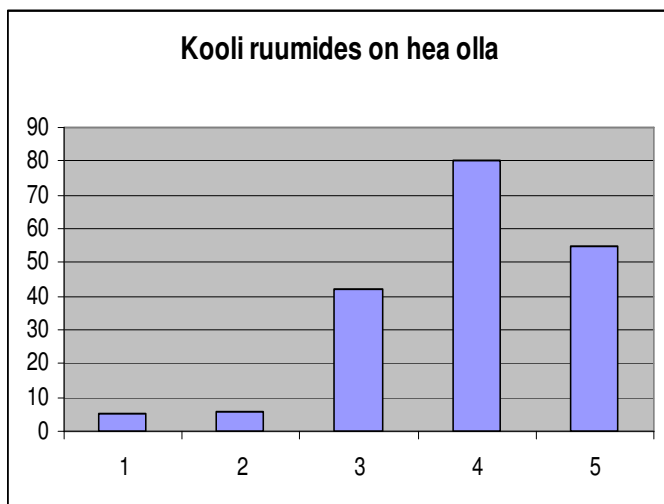
- 1 – ei ole üldse nõus
- 2 – pigem ei ole nõus
- 3 - nii ja naa
- 4 - pigem nõustun
- 5 – täiesti nõus
- 6 - ei oska öelda



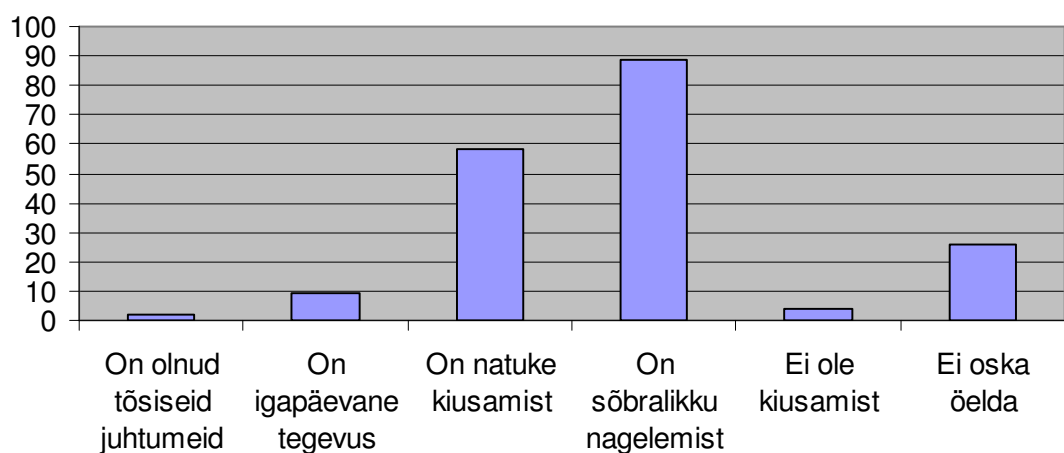
## Koolikeskkond

Väiteid hinnati järgmiselt:

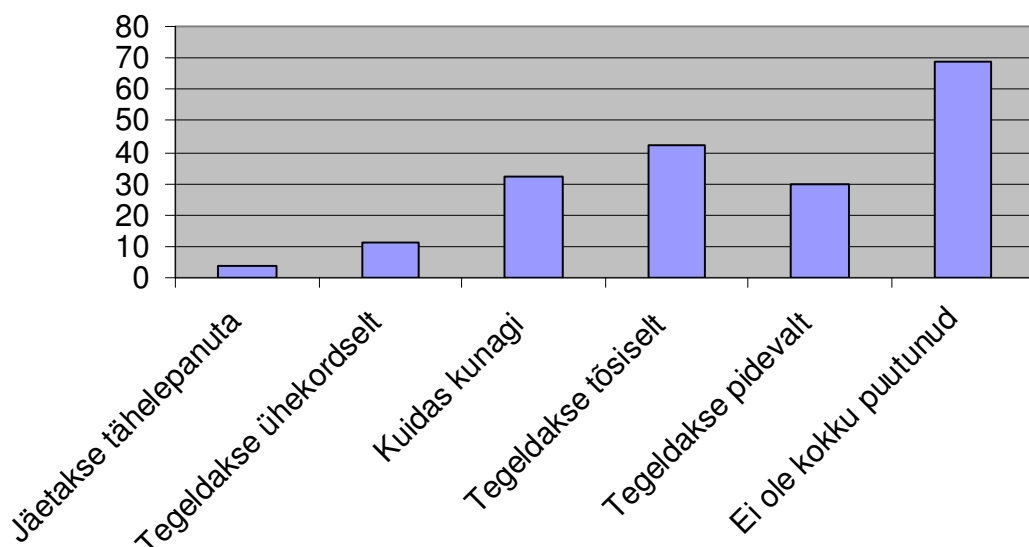
- 1 – ei ole üldse nõus
- 2 – pigem ei ole nõus
- 3 - nii ja naa
- 4 - pigem nõustun
- 5 – täiesti nõus



### Kiusamine meie koolis



### Reageerimine koolivägivallale



**Koolis on head tingimused järgmiste tundide läbiviimiseks:**

	Üldse mitte	Pigem ei	Nii ja naa	Pigem jah	Kindlasti	Ei oska öelda
Kehaline kasvatus	7	7	23	70	78	3
Tööõpetus	11	10	31	46	40	50
Kunstiõpetus	3	9	35	63	69	9
Arvutiõpetus	2	3	3	39	133	8
Keemia ja füüsika	2	4	13	53	65	51

## Kooli maine ja üldine rahulolu kooliga

Väiteid hinnati järgmiselt:

- 1 – ei ole üldse nõus
- 2 – pigem ei ole nõus
- 3 - nii ja naa
- 4 - pigem nõustun
- 5 – täiesti nõus

